



Motocicleta base: Honda CG 125 cc



Motocicleta base: Honda CG 125 cc



Motocicleta base: Honda CG 125 cc



Motocicleta base: Honda CG 125 cc



tampa lateral do assento - parte traseira

MOTOTÁXI 4 cm

AT0000 4 cm

Fonte: Helvética87 Condensed heavy





adesivo da gestão PMS
fundo transparente



MOTOTÁXI

AT0000

termo MOTOTÁXI
e Alvará impressos



adesivo retrorrefletivo
resolução CONTRAN
nº 356_10



Capacete Sport Moto Laranja Mototáxi

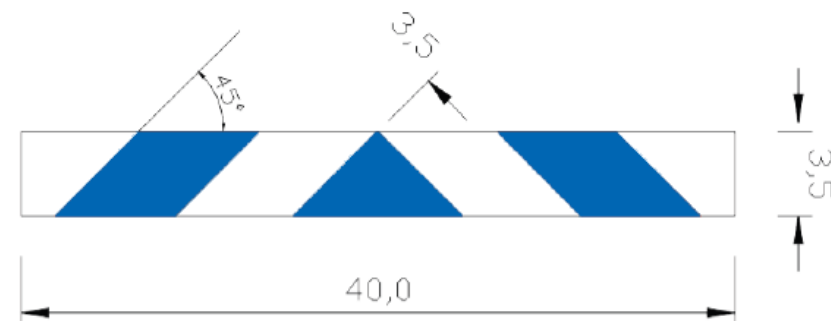
ESPECIFICAÇÕES:

Seu casco é injetado em Termoplástico ABS e o isopor interno conta com aletas para absorção e dissipação de choque; Sistema automático para abertura da viseira, trazendo facilidade no uso. A viseira é de fácil troca, transparente em policarbonato, um material muito resistente e de boa qualidade; Cinta jugular com sistema de fecho micro-métrico; Conforto (forro) confeccionado em nylon pluma duplado anti-alérgico, espuma com espessura de 5mm e densidade 28; Fabricante indica de 3 a 5 anos de uso para cada capacete, pois, com o tempo, vão perdendo as características de proteção; Capacete aprovado pelo INMETRO, com selo autenticando; Acompanha adesivo refletivo; Fabricado somente nos tamanhos: 56, 58 e 60. Informações técnicas: Cor: Laranja; Peso aproximado: 1,040 g; Modelo: **SM Moto Táxi**;

O elemento retrorrefletivo no capacete deve ter uma área total de, pelo menos, 0,014 m², assegurando a sinalização em cada uma das laterais e na traseira.

O formato e as dimensões mínimas do dispositivo de segurança refletivo deverão seguir o seguinte padrão:

Resolução CONTRAN nº 356_10



Fonte: Helvética 87 Condensed Heavy

MOTOTÁXI
AT0000

3 cm



4 cm

Fundo do Capacete



CAMISETA BÁSICA EM MALHA

CAMISETA EM MALHA NA COR LARANJA MALHA FIO PENTEADO, TECIDO 100% ALGODÃO, FIO 30.1, PESO G/M² 180. LINHA DA COSTURA 100% POLIÉSTER, FIO 140 DTEX. AS COSTURAS DAS MANGAS DEVEM SER FEITAS COM LINHAS PARA AGULHAS 140, 100% POLIÉSTER, UTILIZANDO MÁQUINA OVERLOQUE 4 FIOS/CM. O CORPO DEVERÁ SER CONFECCIONADO EM DUAS PEÇAS, COM COSTURAS NAS LATERAIS. A GOLA DEVERÁ SER CONFECCIONADA EM TECIDO DE MALHA RIBANA, COM 30mm DE LARGURA, NA COR LARANJA. A COSTURA DA RIBANA DEVERÁ SER FEITA COM LINHA 100% POLIÉSTER, PESPONTO DE DUAS AGULHAS E COBERTURA INTERIOR. A BAINHA DO CORPO DA CAMISETA DEVERÁ TER 20mm DE LARGURA, COSTURADA COM LINHA 140, 100% POLIÉSTER, PESPONTO DE DUAS AGULHAS E COBERTURA INFERIOR, COM DISTÂNCIA ENTRE OS PESPONTOS DE 5mm. IMPRESSÃO SERIGRÁFICA DA LOGOMARCA PMS - SEMOB NAS CORES INSTITUCIONAIS, NA ALTURA DO PEITO, LADO ESQUERDO, LOGO ABAIXO NÚMERO ALVARÁ COM 3 cm DE ALTURA, NA COR PRETA. ETIQUETA COM: CONFECCÃO, COMPOSIÇÃO DO TECIDO, TAMANHO DA PEÇA E INSTRUÇÕES PARA LAVAGEM. CONFORME MODELO



Camisa manga curta padrão - Mototáxi



Camisa manga longa padrão - Mototáxi





Travas para fechamento

Faixas refletivas amarelas

Alças para agarramento

Frente



Alvará de circulação
deverá ficar em bolsa plástica sempre visível.
Fornecido pelo órgão gestor.

Fundo

Colete refletivo padrão - Mototáxi

Fonte: ARIAL BLACK

AL0000

4 cm

MOTOTÁXI

4 cm

TANQUE DA MOTOCICLETA

ESC. 1/1 Tamanho real

Fonte: Helvética 87 Condensed Heavy



MOTOTÁXI



3 cm

ALO0000



4 cm

FUNDO DO CAPACETE

ESC. 1/1 Tamanho real